



MARIBORSKA DELAVNICA OSNOVNIH LAPAROSKOPSKIH VEŠČIN

Prva, a kmalu tradicionalna.


 **Lokacija:** Velika predavalnica Klinike za kirurgijo

 **Datum:** 28. september 2023

 **Ura:** 9:00 - 16:00

Delavnica je namenjena *specializantom vseh kirurških strok, urologije, ginekologije in študentom šestega letnika medicine.*

Kotizacija: 50 EUR za člane Združenja za endoskopsko kirurgijo Slovenije (ZEKS), 100 EUR za nečlane.



PROGRAM

PREDAVANJA 09:00-11:15

Moderator in odgovoren za izvedbo sklopa: A. Ivanecz

Pozdravni nagovor in predstavitev programa S. Potrč, B. Krebs, A. Ivanecz (15 min)

Kako varno in pravilno narediti pnevmoperitonej in nastaviti trokarje? M. Horvat (15 min)

Pomen triangulacije. Predstavljeni bodo primeri pri različnih najpogostejših operacijah (žolčnik, apendiks, dimeljska kila, brazgotinska kila, popkovna kila, želodec, desni in levi kolon).

Vodenje kamere in iskanje tarče B. Krebs (15 min)

Katere vrste kamer poznamo? Pogled pri 30 stopinjski kameri in držanje kamere.

Nežno ravnanje s tkivom in principi preparacije U. Gajšek (15 min)

Trakcija in kontratrakcija. Vloga asistenta in uporaba inštrumentov.

Laparoskopske tehnike šivanja T. Jagrič (15 min)

Ponovno o pomenu pravilne postavitve troakarjev.

Inštrumentarij, niti, postavljanje niti. Vozli: osnovni vozel, mešani vozel, zaklenjen vozel, tekoči vozel, v-lock šiv in hitro šivanje.

Tipi anastomoz in laparoskopski spenjalniki J. Grosek (15 min)

Gastro-entero anastomoza, entero-entero anastomoza, linearni in cirkularni spenjalniki.

Pasti laparoskopske kirurgije B. Trotovšek (15 min)

Ni malih operacij, vse so velike.

Strukturirano učenje M. Petrič (15 min)

Šola minimalno invazivne kirurgije v Združenih državah Amerike.

Od vzhoda (Pittsburgh, Pennsylvania) do zahoda (Dallas,

Texas).

RAZPRAVA (15 min)

PREMOR 11:15-11:45

VIDEO-SEKCIJA 11:45-12:30

Predstavitve praktičnih vaj na različnih postajah

Moderatorji in odgovorni za izvedbo sklopa: T. Jagrič, B. Krebs, B.

Ilijevec, A. Ivanecz

Laparoskopska spretnost (prva postaja) A. Ivanecz, B. Ilijevec, I.

Plahuta, T. Magdalenic (5 min)

Vodenje kamere skozi labirint in asistenca (druga postaja)

B. Krebs, B. Trotovšek, B. Ilijevec (5 min)

Tehnike šivanja (tretja postaja) T. Jagrič, N. Arslani, M.

Hazabent, B. Ilijevec (5 min)

Anastomoze (četrt postaja) J. Grosek, U. Gajšek, T. Magdalenic,

B. Ilijevec (5 min)

Spenjalniki (peta postaja) M. Petrič, M. Horvat, I. Plahuta, B.

Ilijevec (5 min)

RAZPRAVA (20 min)

PREMOR 12:30-13:00

DELAVNICA 13:00-15:30

Praktične vaje z mentorji. Ob vsaki postaji video projekcija.

Moderatorji in odgovorni za izvedbo sklopa: T. Jagrič, B. Krebs, B. Ilijevec, A. Ivanecz

1. Postaja: laparoskopska spretnost A. Ivanecz, B. Ilijevec, I. Plahuta, T. Magdalenić (30 min)

2. Postaja: vodenje kamere skozi labirint in asistenca B. Krebs, B. Trotošek, B. Ilijevec (30 min)

3. Postaja: tehnike šivanja T. Jagrič, N. Arslani, M. Hazabent, B. Ilijevec (30 min)

4. Postaja: anastomoze J. Grosek, U. Gajšek, T. Magdalenić, B. Ilijevec (30 min)

5. Postaja: spenjalniki M. Petrič, M. Horvat, I. Plahuta, B. Ilijevec (30 min)

ZAKLJUČEK 15:30-16:00

Pozdrav in podelitev diplom B. Krebs, A. Ivanecz, T. Jagrič

Organizator:

Klinični oddelek za abdominalno in splošno kirurgijo (KOASK)
Združenje za endoskopsko kirurgijo Slovenije (ZEKS)
Medicinska fakulteta Univerze v Mariboru

Strokovni odbor:

prof. dr. Bojan Krebs, dr. med. spec. kirurg, doc. dr. Arpad Ivanecz, dr. med. spec. kirurg, doc. dr. Tomaž Jagrič, dr. med. spec. kirurg, prof. dr. Stojan Potrč, dr. med. spec. kirurg

Organizacijski odbor:

doc. dr. Arpad Ivanecz, dr. med. spec. kirurg, prof. dr. Bojan Krebs, dr. med. spec. kirurg, doc. dr. Tomaž Jagrič, dr. med. spec. kirurg, doc. dr. Nuhi Arslani, dr. med. spec. kirurg, Marko Hazabent, dr. med. spec. kirurg, Bojan Ilijevec, dr. med. spec. kirurg, as. Irena Plahuta, dr. med. spec. kirurg, Tomislav Magdalenić, dr. med. specializant kirurgije